

»»VERONA«« VON GWINNER

Typenliste 07/2011

gültig ab 01.07.2011

Gwinner Wohndesign

mit Ident-Nr. (iN)



GWINNER[®]
W O H N D E S I G N

Ausführungen

Preisgruppe 1

Eiche medium furniert

(Griff Chrom matt)

Buche satin furniert

(Griff Chrom matt)

Erle satin furniert

(Griff Chrom matt)

Die lieferbaren Farbtöne sind Gwinner-spezifisch und entsprechen keiner Normung. Die Gwinner-Farbmuster geben diese Töne annähernd wieder und dienen zur Orientierung.

Qualitätsmerkmale: Alle sichtbaren Korpusteile sind außen echtholzfurniert.

Schubkästen laufen auf Quadro-Teilauszügen mit Softeinzug. Die eingesetzten Ganzmetall-Klippbänder sind 3-fach verstellbar. Türdämpfungen können zusätzlich bestellt werden, siehe Zubehör Seite 15.

Für dieses Modell werden ausschließlich hochwertige Echtholzfurniere verwendet, die sich naturbedingt von Furnierstamm zu Furnierstamm unterscheiden. Darum werden Farbe und Struktur immer leichten Abweichungen unterliegen, die materialbedingt sind und daher nicht zu Beanstandungen berechtigen. Die Frontfurnierung erfolgt kommissionsbezogen.

Allgemeine Planungshinweise:

Die Korpushöhe bei Modell Verona beträgt 214,6 cm, die Gesamthöhe inkl. Kranz 218,5 cm. Das Kranzprofil ist im Preis der Elemente enthalten und wird werkseitig kommissioniert.

Sichtbare Böden sind fest mit den Korpussen verleimt. Werden einer oder mehrere Böden lose gewünscht, unbedingt bei der Bestellung angeben. Nachträgliches Versetzen ist nicht möglich!

Alle sichtbaren Korpusteile sind außen echtholzfurniert, nicht sichtbare Teile werden mit Gegenzugfolie belegt. Für spätere Stellfolgeänderungen können zusätzliche Abschluss-Seiten bestellt werden, siehe Zubehör Seite 15 unten.

Vitrinen werden grundsätzlich mit Glasböden geliefert. Ein Tausch gegen Holzböden ist ohne Mehrpreis möglich. Falls gewünscht, bitte auf der Bestellung vermerken.

Bartypen: Alle mit „**Bar**“, markierten Typen enthalten standardmäßig einen Bodenspiegel und einen Glaseinlegeboden.

Breitenkürzungen sind bei kürzbaren Elementen mit Preis und **Best.Nr.** ausgewiesen. Andere Elemente sind nicht kürzbar.

Bestellhinweise:

Alle eintürigen Elemente können mit Links- oder Rechtsanschlag bestellt werden. Bitte auf Ihrer Bestellung vermerken, da sonst Standardanschlag rechts erfolgt.

Benutzen Sie für Ihre Bestellung den Bestellraster auf der letzten Seite, ein wesentlich vereinfachtes Hilfsmittel zur Planung. Für uns ist diese Unterlage eine große Hilfe, um den Auftrag fehlerfrei erfassen zu können.

Wir weisen darauf hin, dass sich bei unklaren oder unvollständigen Aufträgen der Liefertermin verlängern kann. Bitte achten Sie bei Bestellungen auf Vollständigkeit, nur so können wir eine schnelle und fehlerfreie Auftragsabwicklung gewährleisten.

Inhaltsverzeichnis

Wand-Kombinationen	Seite	4-6
Veränderungsmöglichkeiten von Wandkombinationen	Seite	7
Sideboard- und Highboard-Kombinationen	Seite	7
Aufsätze und Unterteile	Seite	8+9
Durchgehende Elemente	Seite	10
Hängeschränk, Zwischenböden und Steckborde	Seite	11
Sideboards und Highboards	Seite	12
Zubehör (Beleuchtungen, Spiegelrückwände, Einlegeböden etc.)	Seite	14+15
Planungsraster	Rückseite	

Produktinformationen

Verona ist mit dem Gütezeichen der DGM ausgezeichnet



- Geprüfte Qualität
- Garantierte Sicherheit
- Gesundes Wohnen

...erkennen Sie an diesem Zeichen

Herstellungsland: Deutschland

Verarbeitete Materialien: Die Front besteht aus 23 mm starker E1 Spanplatte, beidseitig echtholz furniert. Seiten, Böden und Rückwände Spanplatte E1. Im sichtbaren Bereich echtholz furniert. Seiten und Böden 19 mm, UT-Platten 33 mm stark. Rückwände 5 mm stark.

Schubkästen laufen auf Quadro-Teilauszügen mit Softeinzug, geprüft für 40.000 Öffnungen.

Türen und Glastüren haben vernickelte 3-fach justierbare Metall-Topfbänder mit Schnellmontagetechnik, geprüft für 40.000 Öffnungen

Belastbarkeit: Unterteilschubkästen mit 15 kg, alle anderen Schubkästen mit 10 kg bei gleichmäßiger Beladung.
Holzböden mit 15 kg, Glasböden mit 10 kg, Steckborde siehe Info Seite 11. Weitere Belastungsangaben an den entsprechenden Elementen.



Wohnhygiene: Verona erfüllt die Anforderungen für gesundes Wohnen, schadstoffgeprüft nach RAL-GZ 430/1-1.

Pflegehinweise: Reinigen mit trockenem Staubtuch oder leicht feucht abwischen. Die eingesetzten Lacke sind hochabriebfest nach DIN 68861.

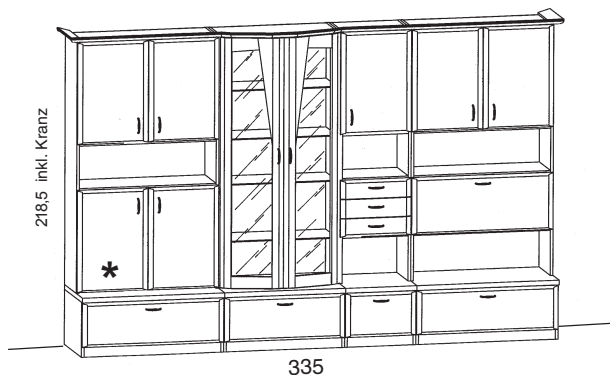
Elektrik: Alle Beleuchtungselemente und Anschlusskabel sind VDE geprüft. Leuchtmittel sind Verschleißteile und sind im Fachhandel erhältlich.

Irrtum sowie Konstruktions-, Farb- und Materialänderungen im Rahmen des technischen Fortschrittes vorbehalten.

Achtung !

Die angegebenen Breitenmaße sind ohne Kranzüberstand gerechnet. Kranzüberstand links und rechts je 6 cm.

Vorzugswand (inkl. 1 Halogen-Strahler u. Trafo)



	*(mit A14-303)	*(mit A14-311)
Best.-Nr.	VE41-SO	VE41-MTO-SO
PG 1 iN	615	615

Empfohlenes Zubehör:

Beleuchtung		je
4 Glaskantenbeleuchtungen	GBKL85	146
Trafo 150 Watt für Glaskantenbel.	TRA10HA	207

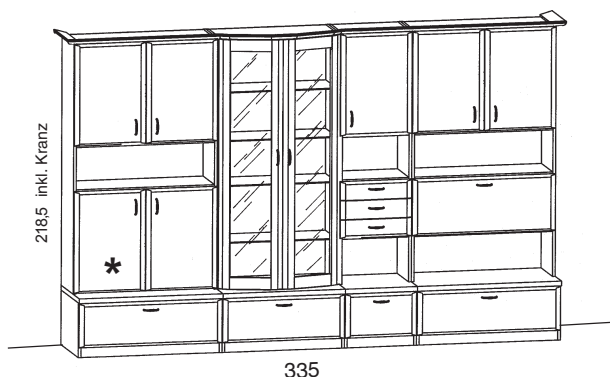
Zubehör allgemein

Spiegelrückwand für die Vitrine	SPR14-M	183
---------------------------------	----------------	-----

Beide Beleuchtungsarten sind mit Spiegelrückwänden kombinierbar!

Artikelbeschreibung siehe Zubehör Seite 16+17

Vorzugswand (inkl. 1 Halogen-Strahler u. Trafo)



	*(mit A14-303)	*(mit A14-311)
Best.-Nr.	VE44-SO	VE44-MTO-SO
PG 1 iN	615	615

Empfohlenes Zubehör:

Beleuchtung		je
4 Glaskantenbeleuchtungen	GBKL85	146
Trafo 150 Watt für Glaskantenbel.	TRA10HA	207

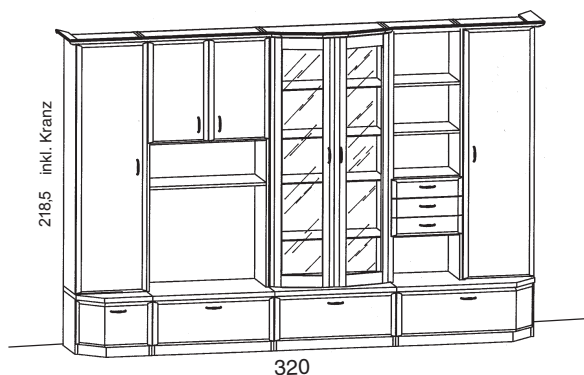
Zubehör allgemein

Spiegelrückwand für die Vitrine	SPR14-M	183
---------------------------------	----------------	-----

Beide Beleuchtungsarten sind mit Spiegelrückwänden kombinierbar!

Artikelbeschreibung siehe Zubehör Seite 16+17

Vorzugswand (inkl. 1 Halogen-Strahler u. Trafo)



Best.-Nr.	VE7-K-SO
PG 1 iN	603

Empfohlenes Zubehör:

Beleuchtung		je
4 Glaskantenbeleuchtungen	GBKL85	146
Trafo 150 Watt für Glaskantenbel.	TRA10HA	207

Zubehör allgemein

Spiegelrückwand für die Vitrine	SPR14-M	183
---------------------------------	----------------	-----

Beide Beleuchtungsarten sind mit Spiegelrückwänden kombinierbar!

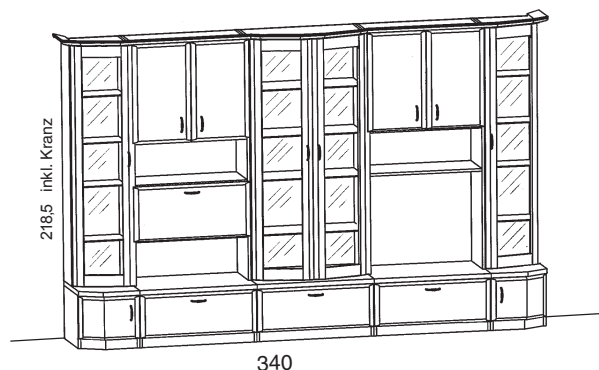
Artikelbeschreibung siehe Zubehör Seite 16+17

Kombinationen

Vorzugswände preisermäßigt, bei Veränderungen bitte Info auf Seite 7 beachten !

Maße in cm direkt am jeweiligen Bild!

Vorzugswand (inkl. 3 Halogen-Strahler u. Trafo)



Best.-Nr. VE1-K-SO
PG 1 iN 608

Empfohlenes Zubehör:

Beleuchtung		je
4 Glaskantenbeleuchtungen	GBKL85	146
8 Glaskantenbeleuchtungen für Abschlussvitrinen	GBKL42	139
1 Trafo 150 Watt für Glaskantenbel.	TRA10HA	207
2 Trafo 60 Watt für Glaskantenbel.	TRA2HA	153
1 Anschlußkabel mit 3-fach Verteiler	ANS3	111

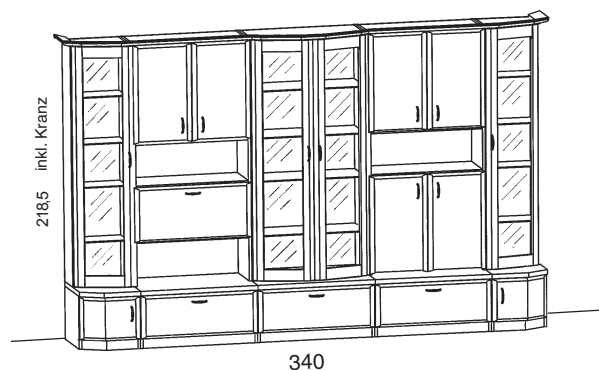
Zubehör allgemein

Spiegelrückwand für die Vitrine	SPR14-M	183
2 Spiegelrückwände für die Abschlussvitrinen	SPR14-MH	161

Beide Beleuchtungsarten sind mit Spiegelrückwänden kombinierbar!

Artikelbeschreibung siehe Zubehör Seite 16+17

Vorzugswand (inkl. 3 Halogen-Strahler u. Trafo)



Best.-Nr. VE2-K-SO
PG 1 iN 608

Empfohlenes Zubehör:

Beleuchtung		je
4 Glaskantenbeleuchtungen	GBKL85	146
8 Glaskantenbeleuchtungen für Abschlussvitrinen	GBKL42	139
1 Trafo 150 Watt für Glaskantenbel.	TRA10HA	207
2 Trafo 60 Watt für Glaskantenbel.	TRA2HA	153
1 Anschlußkabel mit 3-fach Verteiler	ANS3	111

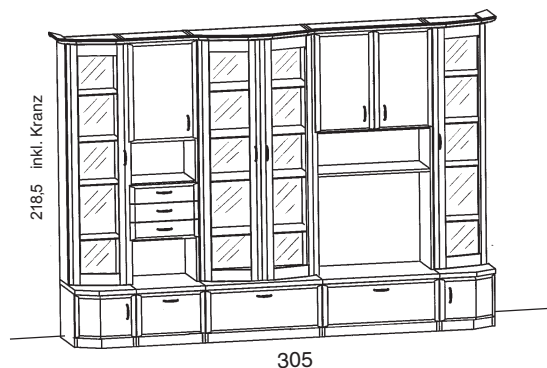
Zubehör allgemein

Spiegelrückwand für die Vitrine	SPR14-M	183
2 Spiegelrückwände für die Abschlussvitrinen	SPR14-MH	161

Beide Beleuchtungsarten sind mit Spiegelrückwänden kombinierbar!

Artikelbeschreibung siehe Zubehör Seite 16+17

Vorzugswand (inkl. 3 Halogen-Strahler u. Trafo)



Best.-Nr. VE3-K-SO
PG 1 iN 602

Empfohlenes Zubehör:

Beleuchtung		je
4 Glaskantenbeleuchtungen	GBKL85	146
8 Glaskantenbeleuchtungen für Abschlussvitrinen	GBKL42	139
1 Trafo 150 Watt für Glaskantenbel.	TRA10HA	207
2 Trafo 60 Watt für Glaskantenbel.	TRA2HA	153
1 Anschlußkabel mit 3-fach Verteiler	ANS3	111

Zubehör allgemein

Spiegelrückwand für die Vitrine	SPR14-M	183
2 Spiegelrückwände für die Abschlussvitrinen	SPR14-MH	161

Beide Beleuchtungsarten sind mit Spiegelrückwänden kombinierbar!

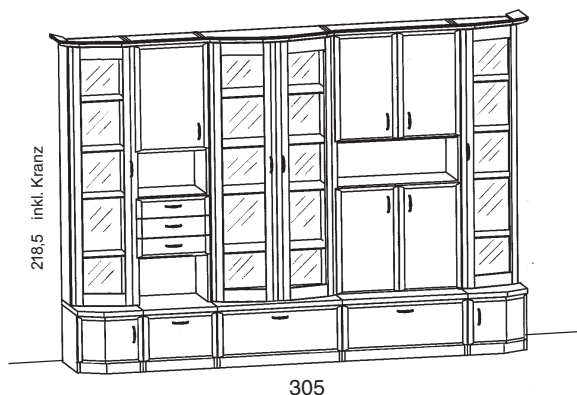
Artikelbeschreibung siehe Zubehör Seite 16+17

Kombinationen

Vorzugswände preisermäßigt, bei Veränderungen bitte Info auf Seite 7 beachten !

Maße in cm direkt am jeweiligen Bild!

Vorzugswand (inkl. 3 Halogen-Strahler u. Trafo)



Best.-Nr. **VE4-K-S0**
PG 1 iN 602

Empfohlenes Zubehör:

		je
Beleuchtung		
4 Glaskantenbeleuchtungen	GBKL85	146
8 Glaskantenbeleuchtungen für Abschlußvitrinen	GBKL42	139
1 Trafo 150 Watt für Glaskantenbel.	TRA10HA	207
2 Trafo 60 Watt für Glaskantenbel.	TRA2HA	153
1 Anschlußkabel mit 3-fach Verteiler	ANS3	111

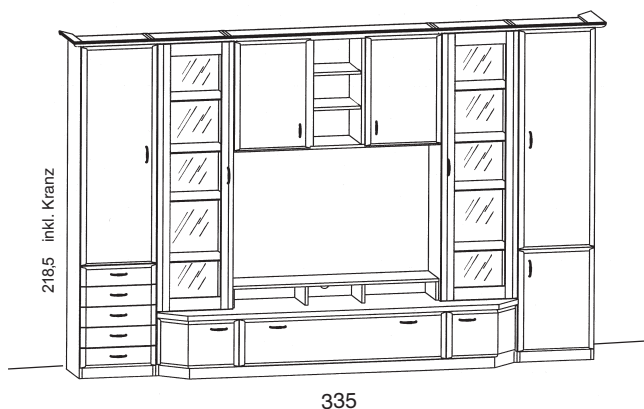
Zubehör allgemein

Spiegelrückwand für die Vitrine	SPR14-M	183
2 Spiegelrückwände für die Abschlußvitrinen	SPR14-MH	161

Beide Beleuchtungsarten sind mit Spiegelrückwänden kombinierbar!

Artikelbeschreibung siehe Zubehör Seite 16+17

Vorzugswand (inkl. 2 Halogen-Strahler u. Trafo)



Best.-Nr. **VE49-S0**
PG 1 iN 634

Empfohlenes Zubehör:

		je
Beleuchtung		
8 Glaskantenbeleuchtungen	GBKL50	146
2 Trafo 150 Watt für Glaskantenbel.	TRA10HA	207
1 Anschlußkabel mit 3-fach Verteiler	ANS3	111

Zubehör allgemein

2 Spiegelrückwände für die Vitrinen	SPR14-H	162
-------------------------------------	----------------	-----

Beide Beleuchtungsarten sind mit Spiegelrückwänden kombinierbar!

Artikelbeschreibung siehe Zubehör Seite 16+17

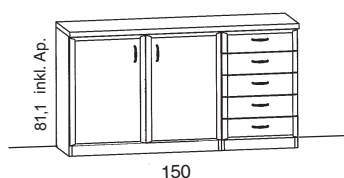
Veränderungsmöglichkeiten von Wandkombinationen

- Wandkombinationen können mit zusätzlichen Elementen ergänzt werden. Stellfolgeänderungen und spiegelbildliche Anordnungen sind ohne Mehrpreis möglich.
- Mit einer **einmaligen** Änderungspauschale in Höhe von **iN 249** können beliebig viele Teile aus einer Wandkombination mit Teilen aus der Typenliste getauscht werden.
- Ist der Preis der neuen Type/Typen höher, muß zur Änderungspauschale noch die Preisdifferenz der Elemente addiert werden. Minderpreise werden nicht vergütet.
- Wird eine Wandkombination geteilt, müssen zusätzliche Seiten furniert werden. Der Mehrpreis hierfür beträgt pro Teilung **iN 249**
- Wird eine Wandkombination nicht in voller Größe benötigt, beträgt der Minderpreis pro Element (z.B Unterteil, Aufsatz oder andere Schrankelemente) **iN 249**

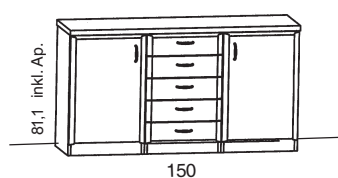
Teilen Sie uns bitte auf Ihrer Bestellung die Best.-Nr. der zugrunde gelegten Wandkombination mit. Nur so können wir bei der Bearbeitung die Änderungsmöglichkeiten berücksichtigen!

Sideboard- und Highboard-Kombinationen

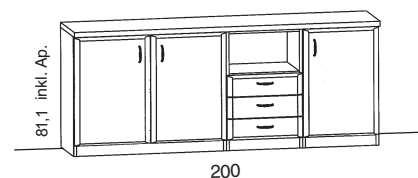
Maße in cm direkt am jeweiligen Bild!



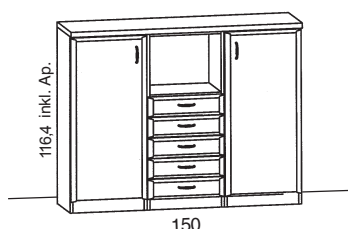
Best.-Nr. VE11SO
PG 1 iN 477



Best.-Nr. VE19S-SO
PG 1 iN 495



Best.-Nr. VE12S-SO
PG 1 iN 500



Best.-Nr. VE23-SO
PG 1 iN 506

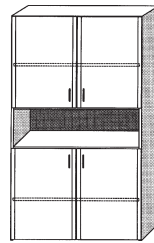
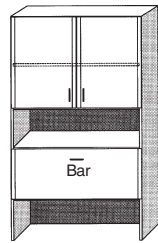
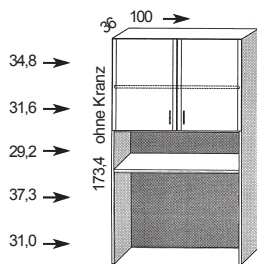
Aufsätze und Unterteile

Maße in cm direkt am jeweiligen Bild!

Die im Preis enthaltene Kranzleiste steht links und rechts noch je 6 cm über.

Aufsätze 100 cm breit

Nischenhöhen



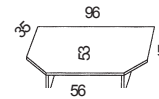
TV-Videoeinsatz

Für die Type A14-311, steht direkt auf dem Unterteil, Resthöhe der Nische ergibt 53 cm.

Nischenmaße: H: 14,7 cm, B: 56 cm, T: 53 cm.

Achtung !

Der FSV passt nicht in A14-307.



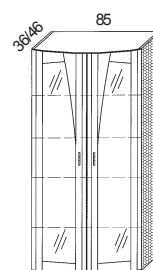
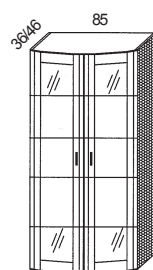
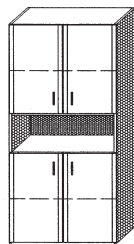
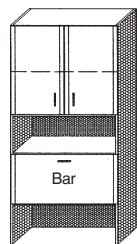
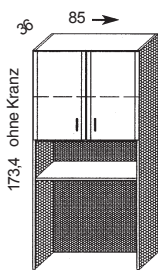
Best.-Nr. A14-311
PG 1 iN 386
Breiten-kürzung iN A14-311BK 257

A14-231
416

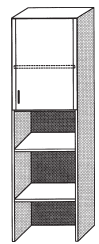
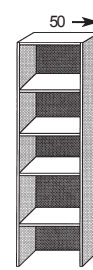
A14-303
410
A14-303BK
289

FSV
259

Aufsätze 85 cm breit



Aufsätze 50 cm breit



Best.-Nr. A14-311M
PG 1 iN 382
Breiten-kürzung iN A14-311BK 257

A14-231M
412

A14-303M
405
A14-303BK
289

A14-418M
446

A14-416M
466

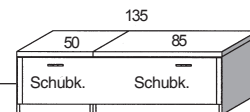
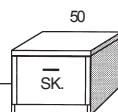
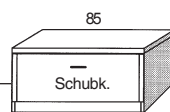
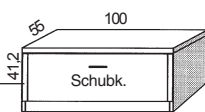
A14-001H
334
A14-001HBK
194

A14-301HR
360
A14-301HBK
221

Erkervitrinen

Tiefe Unterteile

Bei diesem Unterteil sind aus fertigungstechnischen Gründen die Abdeckplatte, der Sockel und der Schubkasten geteilt. Das Schubkastenvorderstück ist durchgehend über die ganze Breite.



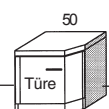
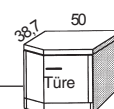
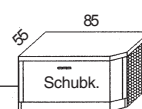
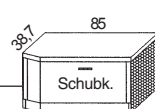
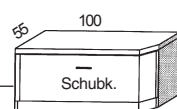
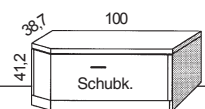
Best.-Nr. UT2-101
PG 1 iN 314
Breiten-kürzung iN UT2-101BK 193

UT2-101M
305
UT2-101MBK
193

UT2-101H
277
UT2-101HBK
172

UTE2-101W
382

Abgeschrägte tiefe Unterteile



Best.-Nr. UTL2-101
PG 1 iN 358

UTR2-101
358

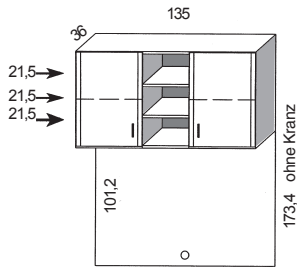
UTL2-101M
351

UTR2-101M
351

UTL2-301H
326

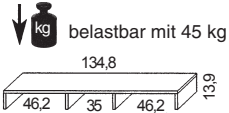
UTR2-301H
326

Aufsatz 135 cm breit

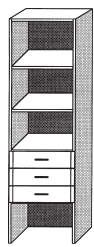


ZA14-330W
450

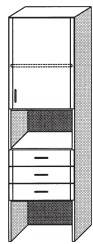
TV-Holzaufsatz für Flachbildschirme



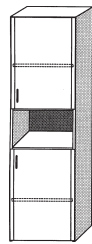
HA135-30
230



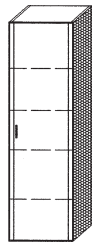
A14-102H
385
A14-102HBK
234



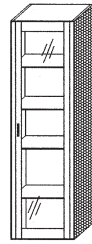
A14-132HR
399
A14-132HBK
257



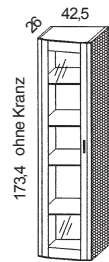
A14-303HR
379
A14-303HBK
247



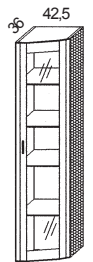
A14-309HR
382
A14-309HBK
233



A14-407HR
382



A14-418MHL
413

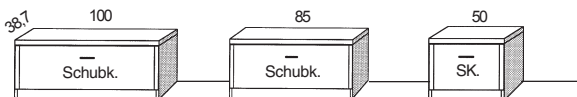


A14-418MHR
413

Vitrine

Abschlussvitrinen-Aufsätze

Flache Unterteile



U2-101
314

U2-101M
305

U2-101H
277

U2-101BK
193

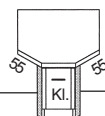
U2-101MBK
193

U2-101HBK
172

Eckunterteil für 50 breite Aufsätze

(inkl. Eckleisten für Aufsatz).
Bitte angeben, bei welcher Type
das Eck-UT gewünscht wird.

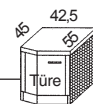
Eckschenkellänge
74,3 x 74,3 cm



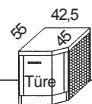
EUT2-14H
386

Abschlussvitrinen-Unterteile

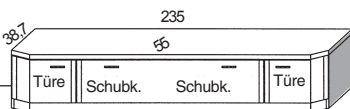
Diese Unterteile sind nur für
Abschlussvitrinen verwendbar
Anschluss ausschließlich an tiefe
Unterteile.



UTV2-301MHL
326



UTV2-301MHR
326

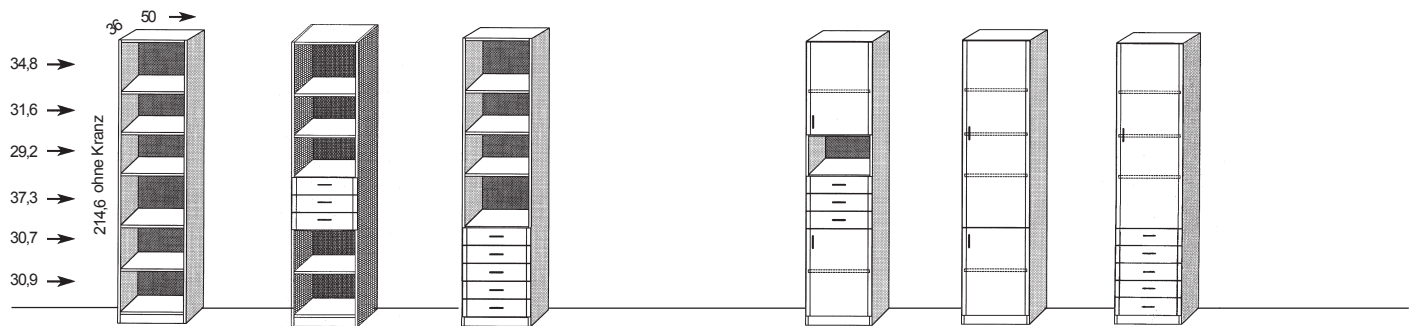


UTLRE2-103D
463

Durchgehende Elemente

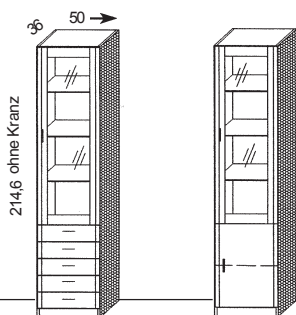
Maße in cm direkt am jeweiligen Bild!

Durchgehende Elemente



Best.-Nr.	U16-001H	U16-102H	U16-105H	U16-131HR	U16-302HR	U16-135HR
PG 1 iN	360	412	429	424	398	441
Breiten- kürzung iN	U16-001HBK	U16-102HBK	U16-105HBK	U16-131HBK	U16-302HBK	U16-135HBK
	201	254	280	271	249	295

Vitrinen



Eckleisten 45°

zur Montage von Durchgehenden Elementen 45° über Eck



Schenkelmaße:
50 cm Element = 74,3 x 74,3 cm




Best.-Nr.	U16-145HR	U16-342HR	EL16-45
PG 1 iN	455	413	189

Zwischenböden und Steckborde

Maße in cm direkt am jeweiligen Bild!




Zwischenböden

Tiefe: 34,5 cm
Stärke: 2,3 cm

	100 	85 	50 
Best.-Nr.	ZV	ZV-M	ZV-H
PG 1 iN	147	139	135

Zwischenböden mit Sockel



Tiefe: 34,5 cm
Höhe: 9,1 cm

	100 	85 	50 
Best.-Nr.	ZVS	ZVS-M	ZVS-H
	161	155	148

Längenkürzungen sind ohne Aufpreis möglich.

Holzsteckborde: 24,2 cm tief, 3,3 cm stark, universell, frei an der Wand zu befestigen.

 Belastbar mit 6 kg /Laufmeter bei Festmauerwerk und Montage laut Herstellervorgabe

	50 	100 	150 	200 	240 
Best.-Nr.	STB500	STB1000	STB1500	STB2000	STB2400
PG 1 iN	182	204	228	263	267

Längenkürzung Best.-Nr. STBLK iN 121 für alle Steckbordlängen

Sideboards und Highboards

Maße in cm direkt am jeweiligen Bild!

Abdeckplatten: Können bis max. 250 cm Länge durchgehend gefertigt werden, sie sind im Preis der Sideboard-, Highboard-Elemente enthalten, Tiefe 39,2 cm, Dicke 3,3 cm.

Sideboards

Nischenhöhen

HiFi-Schrank
1 Schubkasten
2 Glasfachböden

Best.-Nr.	U6-001H	U6-106H	U6-101H	U6-102H	U6-301HR	U6-301M
PG 1 iN	292	351	360	392	334	389
Breiten- kürzung iN	U6-001HBK 174	—	U6-101HBK 210	U6-102HBK 232	U6-301HBK 204	U6-301BK 265

Sideboards

Nischenhöhen

TV-Schrank
Nischenhöhe jeweils 18,7 cm, unten mit Großraumschubkasten. Der TV-Schrank hat immer eine separate Abdeckplatte.

Solitär-Eckschrank
Voll ausgebaut, kann aufgrund der geringeren Anschlusstiefe und des seitlich überstehenden Abdeckblattes nicht in Kombination mit anderen Sideboard-Typen platziert werden.

Best.-Nr.	U6-001	U6-301	UT6-102M	EU6-301M
PG 1 iN	338	389	379	437
Breiten- kürzung iN	U6-001BK 190	U6-301BK 265	UT6-102MBK 208	—

Highboards

Nischenhöhen

Best.-Nr.	U8-001H	U8-103H	U8-133HR	U8-105H	U8-301HR	U8-231	U8-301
PG 1 iN	312	368	394	399	350	436	406
Breiten- kürzung iN	U8-001HBK 177	U8-103HBK 215	U8-133HBK 231	U8-105HBK 241	U8-301HBK 206	—	U8-301BK 270

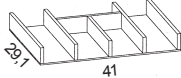
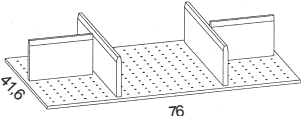
Eckabdeckplatten 45° inkl. Eckleisten

für 50 cm breite Sideboardtypen und Highboardtypen über Eck.






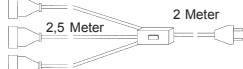

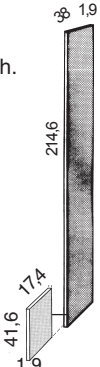
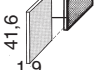
für 100 cm breite Sideboardtypen und Highboardtypen über Eck.

Best.-Nr.	EAP6-H Sideboard	EAP8-H Highboard	EAP6 Sideboard	EAP8 Highboard
PG 1 iN	228	228	287	287

Zubehör

Artikel	Best.-Nr.	PG 1 iN	Beschreibung
Böden und Metallverstärkung			
Holzeinlegeboden für 100 cm breite Typen	FA100	140	Zusätzlicher Holzeinlegeboden hinter Türen 96,1 X 33 X 1,9 cm
Holzeinlegeboden für 85 cm breite Typen	FA85	140	Zusätzlicher Holzeinlegeboden hinter Türen 81,1 X 33 X 1,9 cm
Holzeinlegeboden für 50 cm breite Typen	FA50	130	Zusätzlicher Holzeinlegeboden hinter Türen 46,1 x 33 X 1,9 cm
Metallverstärkung	MET100	128	Metall-Leiste für 100-cm breite, stark belastete Unterteile.
Glaseinlegeboden für 50 cm breite Typen	GLFA50-32	130	Zusätzlicher Glasboden hinter Vitrinentür 46,1 X 32 X 0,6 cm
Glaseinlegeboden für 85 cm breite Typen	GLFA85-32	140	Zusätzlicher Glasboden hinter Vitrinentüren 81,1 X 32 X 0,6 cm
Besteckeinsätze und Organisationseinteilungen			
Besteckeeinteilung für kleine Schubkästen	BE50	148	 <p>Für 6-teiliges Besteck - Ausführung Buche massiv Breite 42 cm x Tiefe 30,4 cm.</p>
Organisationseinteilung	OET85	207	 <p>Für 85 cm breite Unterteil-Schubkästen - Breite 77 cm x Tiefe 48,4 cm. Ausführung Buche massiv - Innenfächer durch Lochreihen verstellbar. (mit 2 Längs- und 2 Querteilern)</p>
Komfortschließungen			
Mehrpriest Komfortschließung	DHT	107	Nur für Holztüren lieferbar. Die Türe wird vor dem Aufschlag weich abgebremst.
Mehrpriest Komfortschließung	DGT	107	Für alle Glastüren verwendbar. Die Türe wird vor dem Aufschlag weich abgebremst.
Blenden und Kranzprofile			
Blenden, alle Holzarten einseitig	BL19E	232 /m ²	<p>19 mm stark, fertig oberflächenbehandelt inkl. gewünschter Kanten. Rückseite Gegenzugfurnier. Furnierichtung angeben. max. a. Stück 250/60 cm</p> <p>Der Mindestpreis pro Blende beträgt iN 121</p>
Blenden, alle Holzarten beidseitig	BL19B	257 /m ²	<p>Wie oben, jedoch beidseitig furniert und oberflächenbehandelt max. a. Stück 250/60 cm</p> <p>Der Mindestpreis pro Blende beträgt iN 121</p>
Kranzprofil	KRANZ	146 /lfm	Für Nachbestellungen, Preis inkl. der erforderlichen Gehrungsschnitte.

Zubehör

Artikel	Best.-Nr.	PG 1 iN	Beschreibung
Spiegelrückwände			
Spiegelrückwand	SPR14-M	183	Für Type A14-416M und A14-418M
Spiegelrückwand	SPR14-H	162	Für Type A14-407H
Spiegelrückwand	SPR14-MH	161	Für Abschlussvitrinen
Spiegelrückwand	SPR11-H	161	Für Type U16-145H u. U16-342H
Beleuchtungen und Schalter			
Glaskantenbeleuchtung für 85-cm-Vitrinen	GBKL85	146	 <p>Nur in Verbindung mit Trafo möglich. 12 Volt / 20 Watt.</p>
für 50-cm-Vitrinen	GBKL50	146	
für Abschlussvitrinen	GBKL42	139	
Halogen-Einbaustrahler	STRAH10H	136	 <p>Niedervoltstrahler für Vitrinen, Steckborde und Zwischenböden verwendbar. Versteckte Kabelführung - 12 Volt / 10 Watt - nickelfarben matt. Kabellänge 2 Meter. Nur in Verbind. mit Trafo.</p>
Trafo 60 Watt	TRA2HA	153	 <p>Trafo 12 Volt / 60 Watt, ausreichend für max. 6 Halogenstrahler oder 3 Glaskantenbeleuchtungen. Kabellänge ca. 5 Meter, Schalter an der Zuleitung.</p>
Trafo 150 Watt	TRA10HA	207	 <p>Trafo 12 Volt / 150 Watt, ausreichend für max. 12 Halogenstrahler oder 7 Glaskantenbeleuchtungen. Kabellänge ca. 5 Meter, Schalter an der Zuleitung.</p>
Kabelverlängerung für Halogen- beleuchtungen	VL2HA	105	 <p>Verlängerung zwischen Trafo und Beleuchtung, wenn diese mehr als 2 Meter auseinander liegen. Kabellänge 2 Meter.</p>
Zusätzliches Anschlusskabel mit 3-fach Verteiler	ANS3	111	 <p>Diese zusätzliche Verteilung mit Schalter ist nur erforderlich wenn zwei oder drei verschiedene Beleuchtungen über einen Schalter gesteuert werden sollen.</p>
Funkfernbedienung für alle Beleuchtungen	FKS-3	237	 <p>Mit dieser Fernbedienung können Panelbeleuchtungen und Trafos geschaltet werden. Pro Fernbedienung sind 3 unterschiedliche Beleuchtungen steuerbar - keine Dimmung.</p>
Zusätzliche Abschlußseiten und Vorsatzstücke			
Abschlußseite	AS16R	177	<p>Für späteren Wandumbau, bei Neubestellungen nicht erforderlich.</p> <p>AS16R</p> 
Vorsatzstück für AS16	F2AS	123	<p>Vorsatzstück Zum Verblenden des vorderen Bereichs bei Tiefen Unterteilen.</p> <p>F2AS</p> 

Für Bestellungen bis zu einem Warenwert von **iN 249** wird ein Mindermengen-Zuschlag von **iN 120** berechnet.

